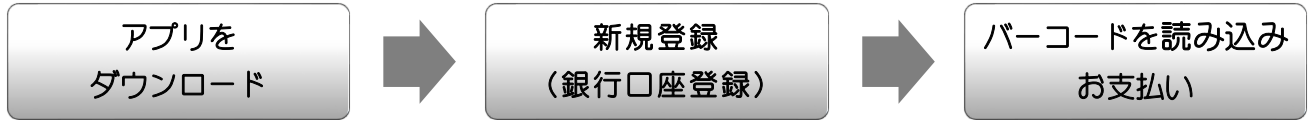


# 「いつでも」「どこでも」会費のお支払いが可能に！

スマートフォンやタブレット等の電子機器で払込取扱票のバーコードを読み込んで、コンビニへ行かずにいつでも、どこでも、玉翠会会費のお支払いができる、「スマホ決済」が可能になりました。

たったこれだけで会費が支払えます



利用可能なスマホ決済アプリは以下の2種類

## ①「支払秘書」

## ②「Pay B」

いずれかのアプリをダウンロードし、新規登録をしてください。その後、以下の手順でスマホ決済（お支払い）が可能です。手数料は不要です。

※画面遷移は2019年2月現在の情報ですので、登録方法等詳しくはそれぞれのサイト(以下のQRコード)をご覧ください。

1

### 支払秘書



- ・主な利用可能銀行（平成30年12月現在）  
三井住友銀行、ゆうちょ銀行、百十四銀行、香川銀行、四国銀行、等
- ・1日の支払い限度額  
30万円

①



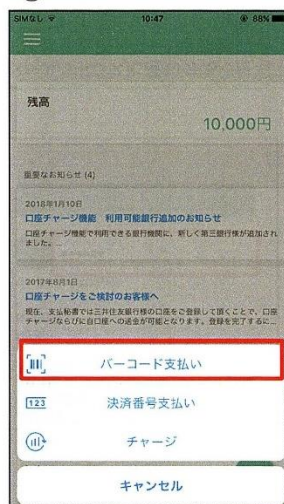
支払秘書を起動し、事前に登録したメールアドレス・パスワードを入力し、「ログイン」をタップします。

②



右下の「+」をタップします。

③



「バーコード支払い」をタップします。

④

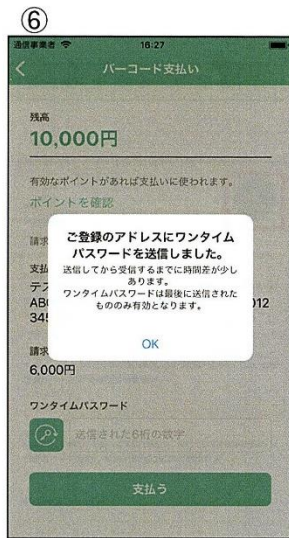


バーコード読み取り画面が起動しますので、納付書のバーコード情報を読み込みます。

次頁に続く



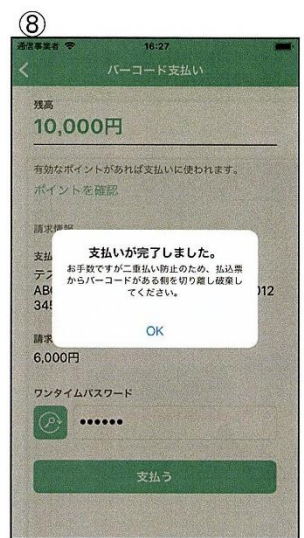
読取に成功しましたら支払内容が表示されます。内容に間違いがないことを確認のうえ、赤枠のボタンをタップします。



事前に登録したメールアドレスにワンタイムパスワードが送信されます。



メールアドレスに通知のあったワンタイムパスワードを赤枠内に入力し「支払う」をタップします。



支払いが正常に行われましたら、支払完了画面が表示されます。

2

## PayB




- ・主な利用可能銀行（平成30年12月現在）  
じぶん銀行、みずほ銀行、三菱UFJ銀行、ゆうちょ銀行、等
- ・1日の支払い限度額  
30万円



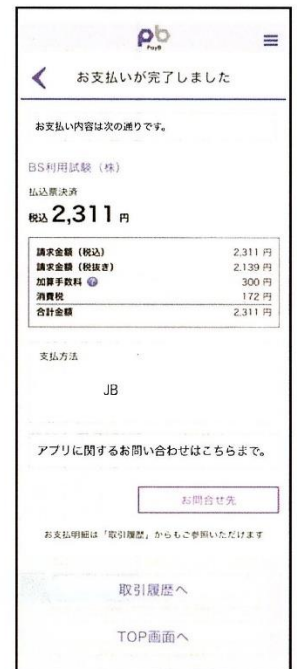
PayBを起動し、収納する払込票のバーコード情報を読み取ります。



読取に成功しましたら支払内容が表示されます。内容に間違いがないことを確認のうえ、支払ボタンを押下します。



暗証番号の入力画面が表示されますので、PayBに登録した暗証番号を入力し、支払ボタンを押下します。



支払いが正常に行われましたら、支払完了画面が表示されます。支払明細は「取引履歴」から閲覧できます。

※ なお、PayBの初回登録時に、支払口座情報や暗証番号等を登録いただきます。